

### Technical specifications

The following specifications are only those required by law to ship with your system. For a complete and current listing of the specifications, see your system's Owners Manual at [dell.com/support/home](http://dell.com/support/home).

#### Power rating per power supply

Dual 1100 W (Platinum) (100–240 V AC, 50/60 Hz, 12 A–6.5 A)

**NOTE:** This system is also designed to be connected to IT power systems with a phase to phase voltage not exceeding 230 V.

#### System battery

3 V CR2032 lithium coin cell

#### Temperature

Maximum operation ambient temperature: 35°C

### Spécifications techniques

Les caractéristiques suivantes sont uniquement celles que la loi exige que vous receviez avec votre système. Pour consulter la liste exhaustive et actualisée des spécifications, voir le Manuel du propriétaire à l'adresse [dell.com/support/home](http://dell.com/support/home).

#### Classement énergétique par bloc d'alimentation

Deux de 1100 W (Platine) (de 100 à 240 V CA, 50/60 Hz, de 12 A à 6,5 A)

**REMARQUE :** ce système est également conçu pour être connecté aux systèmes d'alimentation informatiques avec une tension phase à phase ne dépassant pas 230 V.

#### Batterie système

Pile bouton au lithium CR2032 3 V

#### Température

Température ambiante de fonctionnement maximale : 35 °C

### Especificações técnicas

As especificações a seguir são apenas as que a legislação exige que sejam enviadas com o seu sistema. Para obter uma lista completa e atualizada das especificações, consulte o Manual do Proprietário do seu sistema em [dell.com/support/home](http://dell.com/support/home).

#### Valor nominal de potência por fonte de alimentação

Dupla de 1100 W (Platinum) (100 a 240 V CA, 50/60 Hz, 12 A a 6,5 A)

**NOTA:** Este sistema também é projetado para ser conectado a sistemas de energia de TI com uma tensão entre fases até 230 V.

#### Bateria do sistema

Célula tipo moeda de lítio CR2032 de 3 V

#### Temperatura

Temperatura ambiente máxima de operação: 35 °C

### Especificaciones técnicas

Las siguientes especificaciones son solo las que la ley exige que se envíen con su sistema. Para obtener una lista completa y actual de las especificaciones, consulte el Manual del usuario de su sistema en [dell.com/support/home](http://dell.com/support/home).

#### Potencia nominal por sistema de alimentación

Dual 1100 W (Platinum) (100–240 V CA, 50/60 Hz, 12 A–6,5 A)

**NOTA:** Este sistema también está diseñado para conectarse a sistemas de alimentación de TI con un voltaje de fase a fase que no supere 230 V.

#### Batería del sistema

Batería de litio de tipo botón de 3 V CR2032

#### Temperatura

Temperatura ambiente de funcionamiento máxima: 35 °C

## Getting Started With Your System

Mise en route de votre système

Introdução ao uso do sistema

Introducción al sistema



06M89DA00



**⚠ WARNING:** Before setting up your system, review and follow the safety instructions that shipped with the system.

**📌 NOTE:** The documentation set for your system is available at [dell.com/support/home](http://dell.com/support/home). Always check for updates and read the updates first because they often supersede information in other documents.

**⚠ AVERTISSEMENT :** Avant de configurer votre système, lisez attentivement et suivez les consignes de sécurité qui accompagnent votre système.

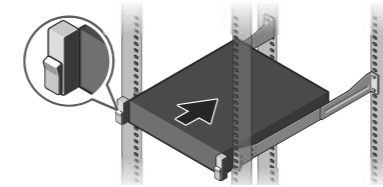
**📌 REMARQUE :** La documentation conçue pour votre système est disponible à l'adresse [dell.com/support/home](http://dell.com/support/home). Recherchez toujours les mises à jour et commencez toujours par les lire car elles remplacent souvent les informations contenues dans les autres documents.

**⚠ ADVERTÊNCIA:** Antes de configurar o sistema, verifique e siga as instruções de segurança enviadas com ele.

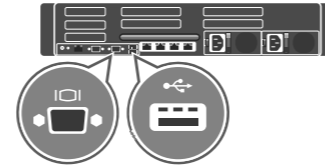
**📌 NOTA:** O conjunto de documentação do sistema está disponível em [dell.com/support/home](http://dell.com/support/home). Sempre verifique se há atualizações e leia-as primeiro porque quase sempre elas substituem as informações presentes em outros documentos.

**⚠ AVISO:** Antes de instalar el sistema, revise y siga las instrucciones de seguridad que se envían con el sistema.

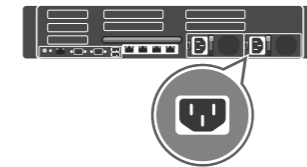
**📌 NOTA:** La documentación establecida para su sistema está disponible en [dell.com/support/home](http://dell.com/support/home). Compruebe siempre si hay actualizaciones y léalas primero, ya que a menudo esta información reemplaza la de otros documentos.



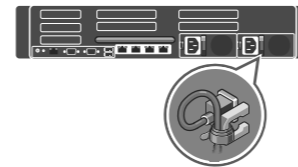
- 1** Install the system into a rack.  
 Installez le système dans un rack.  
 Instale o sistema em um rack.  
 Instale el sistema en un bastidor.



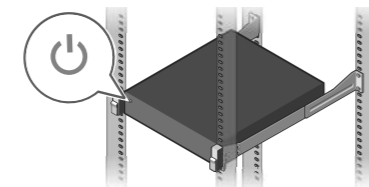
- 2** Connect the keyboard, mouse, and monitor (optional).  
 Connectez le clavier, la souris et l'écran (en option).  
 Conecte o teclado, o mouse e o monitor (opcional).  
 Conecte el teclado, el mouse y el monitor (opcional).



- 3** Connect the system to a power source.  
 Connectez le système à un bloc d'alimentation.  
 Conecte o sistema a uma fonte de energia.  
 Conecte el sistema a una fuente de alimentación.



- 4** Loop and secure the power cable using the retention strap.  
 Faites une boucle avec le câble d'alimentation et fixez-le à l'aide de la sangle.  
 Enrole e prenda o cabo de alimentação usando a tira de retenção.  
 Recoja y asegure el cable de alimentación utilizando la correa de retención.



- 5** Turn on the system.  
 Mettez le système sous tension.  
 Ligue o sistema.  
 Encienda el sistema.

## Dell End User License Agreement

Before using your system, read the Dell Software License Agreement that shipped with your system. If you do not accept the terms of agreement, see [dell.com/contactdell](http://dell.com/contactdell).

## Contrato de licencia de usuario final de Dell

Antes de utilizar el sistema, lea el Contrato de licencia de software Dell que se envía con el sistema. Si no acepta los términos del contrato, consulte [dell.com/contactdell](http://dell.com/contactdell).

## Contrat de licence pour utilisateur final Dell

Avant toute utilisation de votre système, veuillez lire le Contrat de licence du logiciel Dell qui accompagne votre système. Si vous n'acceptez pas les termes du contrat, voir [dell.com/contactdell](http://dell.com/contactdell).

## Contrato de licença para usuário final da Dell

Antes de usar o sistema, leia o Contrato de Licença de Software da Dell enviado com ele. Se você não aceitar os termos do contrato, consulte [dell.com/contactdell](http://dell.com/contactdell).

## Información de la NOM:

Importador:	Dell Inc. de México, S.A. de C.V.Paseo de la Reforma 2620 -11º PisoCol. Lomas Altas 11950 México, D.F.
Número de modelo:	E31S
Voltaje de entrada de alimentación:	100–240 V (con unidades de sistema de alimentación de CA de 1100 W Platinum)
Frecuencia:	50/60 Hz (unidades de sistema de alimentación de CA)
Consumo actual:	12 A–6,5 A (X2) (con unidades de sistema de alimentación de CA de 1100 W Platinum)

**⚠ WARNING:** A WARNING indicates a potential for property damage, personal injury, or death.

**⚠ CAUTION:** A CAUTION indicates potential damage to hardware or loss of data if instructions are not followed.

**📌 NOTE:** A NOTE indicates important information that helps you make better use of your computer.

**⚠ AVERTISSEMENT :** Un AVERTISSEMENT indique un risque d'endommagement du matériel, de blessure corporelle ou de mort.

**⚠ PRÉCAUTION :** Une PRÉCAUTION indique un risque d'endommagement du matériel ou de perte de données si les consignes ne sont pas respectées.

**📌 REMARQUE :** Une REMARQUE indique une information importante qui peut vous aider à mieux utiliser votre ordinateur.

**⚠ ADVERTÊNCIA:** Uma ADVERTÊNCIA indica um potencial de danos à propriedade, risco de lesões corporais ou mesmo risco de morte.

**⚠ AVISO:** Um AVISO indica um potencial de danos ao hardware ou de perda de dados se as instruções não forem seguidas.

**📌 NOTA:** Uma NOTA fornece informações importantes para ajudar você a aproveitar melhor os recursos do computador.

**⚠ AVISO:** un AVISO indica un posible daño material, lesión corporal o muerte.

**⚠ PRECAUCIÓN:** una PRECAUCIÓN indica la posibilidad de daños al hardware o de pérdida de datos si no se siguen las instrucciones.

**📌 NOTA:** una NOTA proporciona información importante que le ayuda a utilizar su equipo de la mejor manera posible.

**Copyright © 2015 Dell Inc. All rights reserved.** This product is protected by U.S. and international copyright and intellectual property laws. Dell™ and the Dell logo are trademarks of Dell Inc. in the United States and/or other jurisdictions. All other marks and names mentioned herein may be trademarks of their respective companies.  
 Regulatory Model/type: E31S Series/E31S001  
 Printed in the U.S.A.  
 2015-07

**Copyright© 2015 Dell Inc. Todos los derechos reservados.** Este producto está protegido por las leyes de propiedad intelectual y de derechos de autor internacionales y de EE. UU. Dell™ y el logotipo Dell son marcas comerciales de Dell Inc. en los Estados Unidos y/o en otras jurisdicciones. Todas las marcas y nombres aquí mencionados pueden ser marcas comerciales de sus respectivas compañías.  
 Tipo/Modelo reglamentario E31S Series/E31S001  
 Impreso en los EE.UU.  
 2015-07

**Copyright © 2015 Dell Inc. Tous droits réservés.** Ce produit est protégé par les lois américaines et internationales sur le droit d'auteur et la propriété intellectuelle. Dell™ et le logo Dell sont des marques de Dell Inc. aux États-Unis et/ou dans d'autres juridictions. Tous les autres noms de produits et marques mentionnés dans ce document peuvent être des marques de leurs détenteurs respectifs.  
 Modèle réglementaire/type : E31S Series/E31S001  
 Imprimé aux U.S.A.  
 2015-07

**Copyright © 2015 Dell Inc. Todos os direitos reservados.** Este produto é protegido por leis de direitos autorais e de propriedade intelectual dos EUA e internacionais. Dell™ e o logotipo da Dell são marcas comerciais da Dell Inc. nos Estados Unidos e/ou em outras jurisdições. Todas as outras marcas e nomes mencionados neste documento podem ser marcas comerciais de suas respectivas empresas.  
 Modelo de normalização/tipo: E31S Series/E31S001  
 Impreso nos EUA.  
 2015-07